Squeegee-kunst

Begin goed met 7 unieke sjablonen

creativ company

Dit is hoe je het doet

1. Print de sjabloon op A4- of A5-formaat op iets dikker papier naar keuze.
2. Kies je favoriete kleuren verf en gebruik gerust restjes. Wij raden acrylverf aan voor het beste resultaat.
3. Vul de sjabloon met kleuren verf en experimenteer gerust met verschillende tinten.
4. Gebruik een geodriehoek of eventueel een liniaal en volg de instructies op de sjabloon.
5. Nu heb je een mooi en persoonlijk squeegee-kunstwerk gemaakt. Voeg eventueel details toe met een creatieve multitoolstift.

Sjabloon afdrukken



Sjabloon afdrukken

HAPPY BIRTHDAY



Sjabloon afdrukken

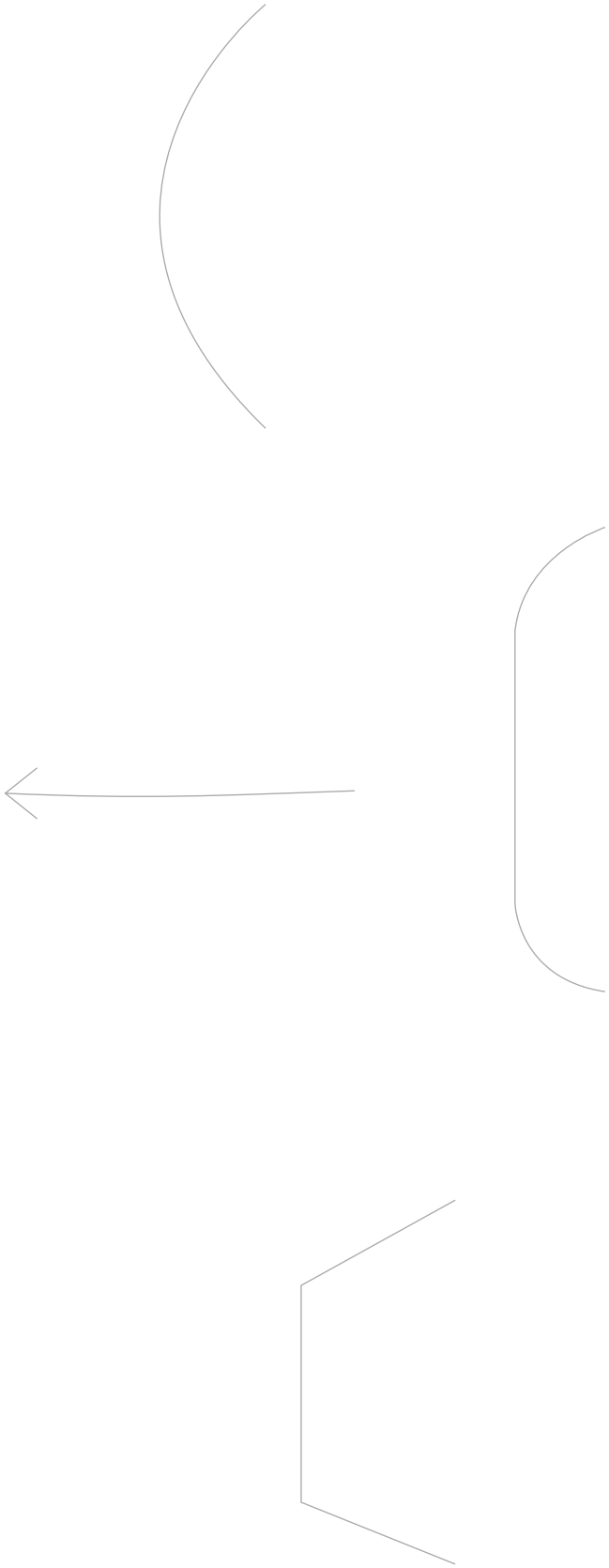

Sjabloon afdrukken

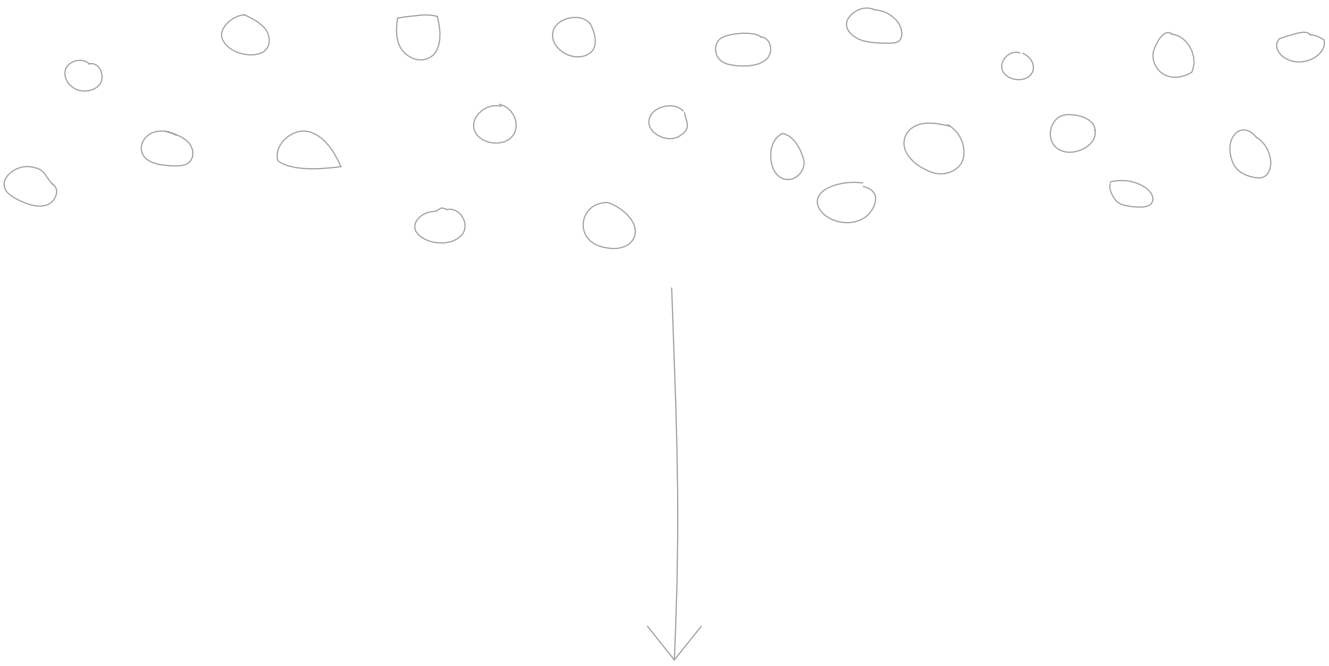

Sjabloon afdrukken

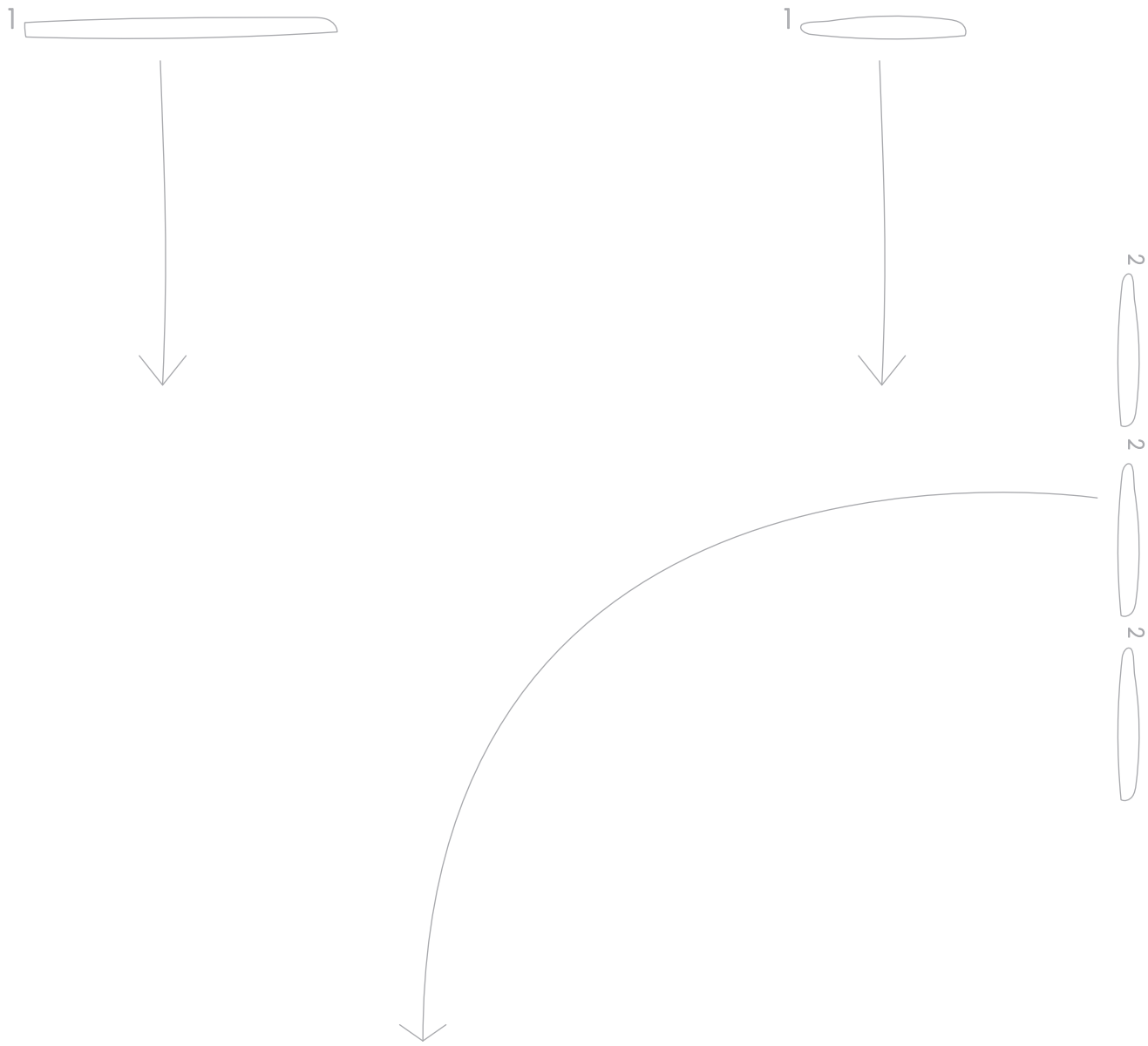
1
1
2
2
2

Sjabloon afdrukken



Sjabloon afdrukken





Onze aanbevelingen voor jou

Kies zelf je kleuren of laat je hier inspireren

219111, 219019, 219018, 219027

Karton
220 gr, A4.

39665, 39681, 39675, 39676, 39658

Plus Color Acrylverf
60 ml.

32501

Acrylverf met glitters
Diverse kleuren.

39386

Creatieve Multi Stift,
Diverse kleuren.

28997

Wiebelogen, Zelfklevend
D 8+12+14 mm.

246150

Schilderstape.

117060

Liniaal, L: 30 cm.

11700

Geodriehoek.

Verken ons creatieve universum

Ga helemaal op in creatieve bezigheden en deel waardevolle momenten met vrienden en familie. Wees bereid om te ontspannen en ga helemaal op in onze wereld van creativiteit – breek even lekker uit uw drukke alledaagse sleur.